

mediego

A background image showing a stack of books and a cup of coffee. The books are slightly out of focus, with some text visible on their pages. The coffee cup is in the foreground, partially obscured by the text.

Parce que chacun de vos lecteurs est unique

Notre **vision**

Le futur du média en ligne : **personnaliser** ou **périr**

“

À court terme, chaque internaute disposera de son propre **site entièrement personnalisé** offrant à la fois du **contenu de qualité** et pertinent tout en préservant sa capacité à **découvrir de nouveaux contenus**

”

Mediego c'est quoi ?

Mediego est LA solution de personnalisation des contenus



Newsletter



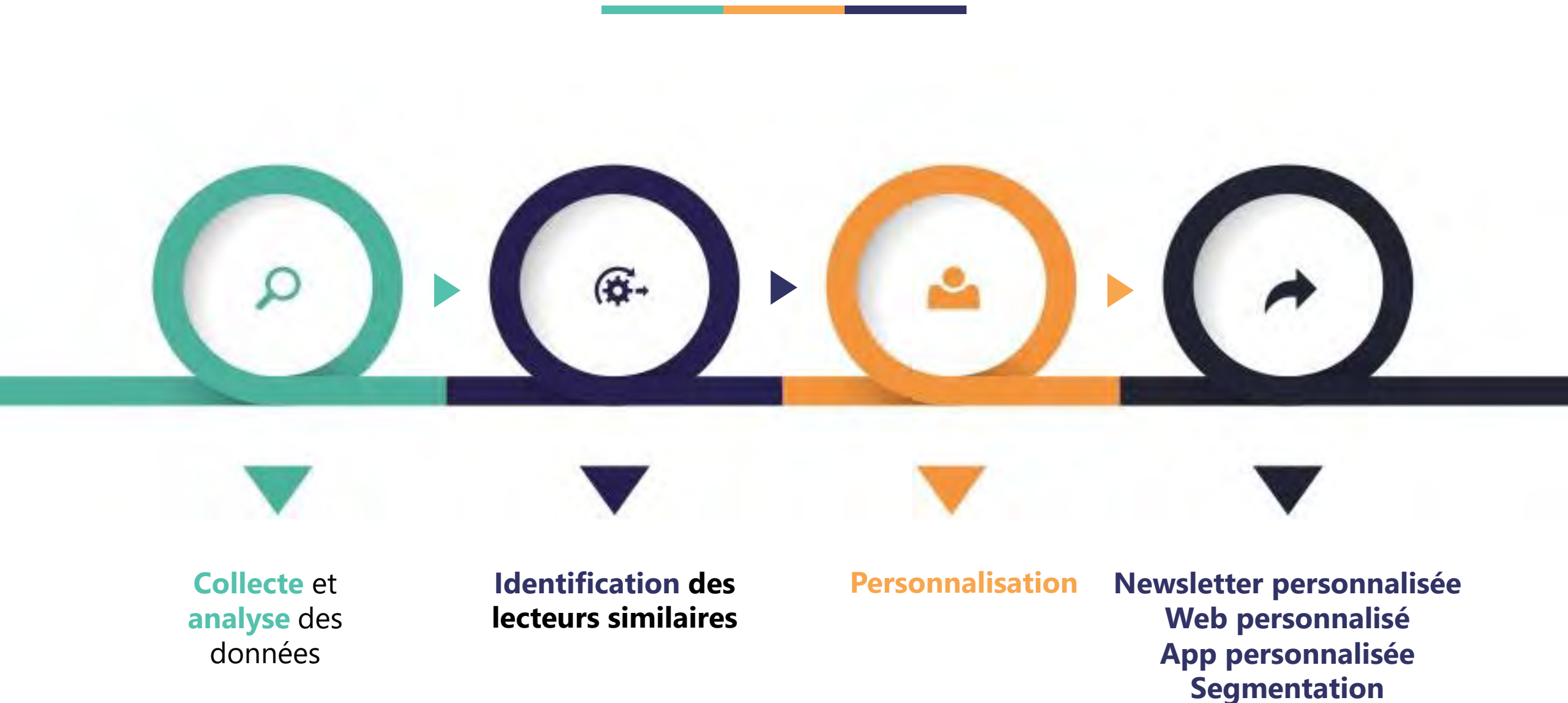
Web



Application mobile

Tout en respectant votre ligne éditoriale !

Une technologie issue des laboratoires **INRIA**



Mediego pour les newsletters



GAGNEZ DU TEMPS

Solution 100% automatisée,
soulage vos équipes



PERSONNALISEZ LES CONTENUS

Nous trouvons les articles les
plus intéressants pour vos
lecteurs



DÉLIVREZ UNE MEILLEURE EXPÉRIENCE

Vos abonnés sont plus captifs,
reviennent plus souvent,
consomment plus d'articles

Chiffres clés et performances

5 000 000

newsletters personnalisées chaque mois



40%

De taux d'ouverture moyen

+ 200 000 000

Pages vues analysées chaque mois



35%

De taux de clic moyen

+ 40%

De sessions supplémentaires



+ 80 000 000

D'articles recommandés chaque mois



Use Case Personnalisation Newsletter



Contexte



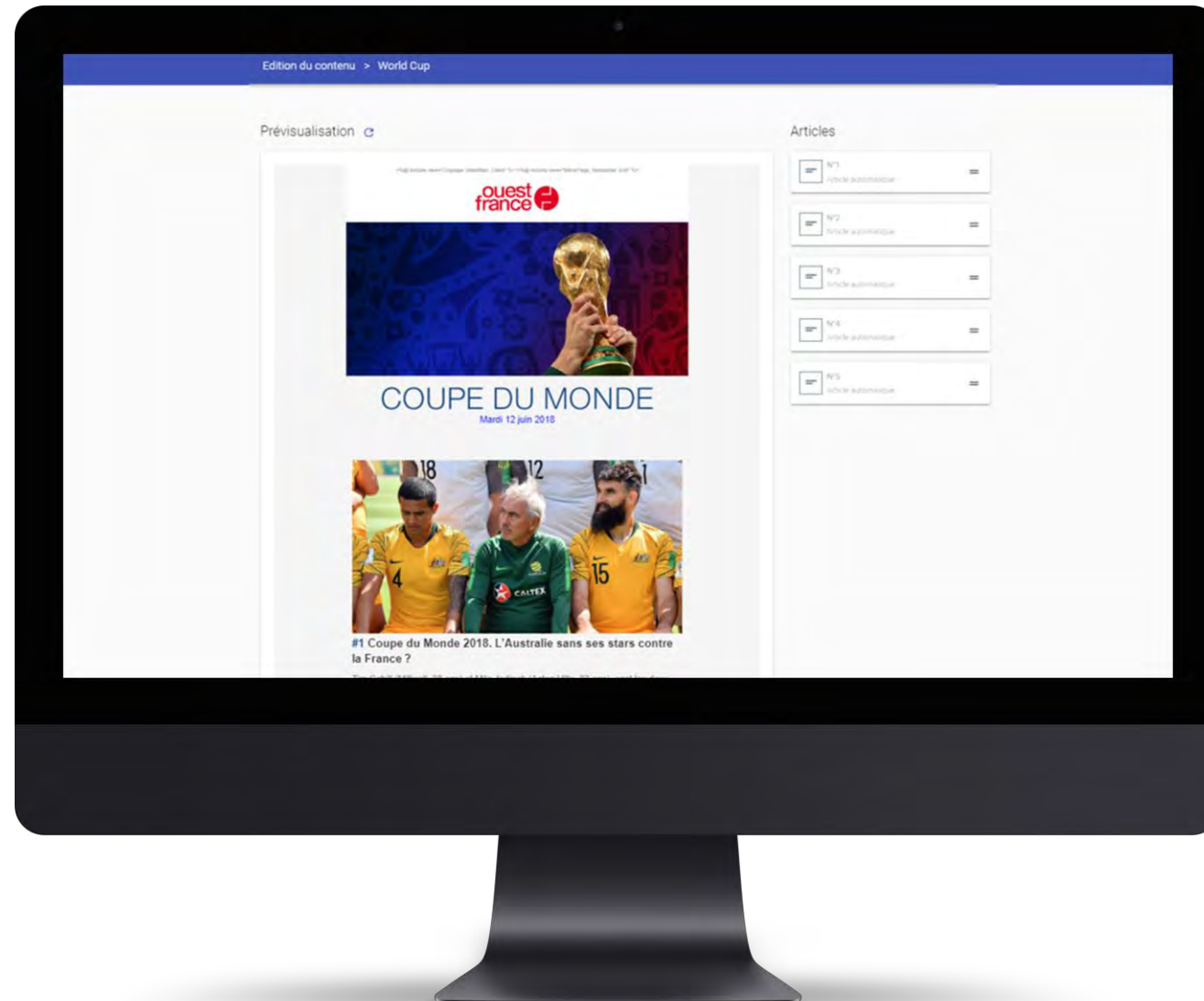
Objectifs Ouest-France « La Matinale »

- Augmentation du taux d'ouverture
- Augmentation du taux de clic
- Augmentation du temps passé sur le site
- Augmentation du nombre de pages vues
- Développement de l'usage – incitation à l'abonnement et fidélisation des abonnés

Contraintes

- Éviter les bulles d'enfermement
- Conserver la ligne éditoriale
- Capper certaines catégories (ex : faits divers, sport, etc.)

Solution: L'éditeur Mediego



1 - Gestion des sources de données

Paramétrez et organisez vos sources de données: quels sont les contenus que vous souhaitez rendre « recommandables » dans vos newsletters

The screenshot displays the 'Gestion des sources de données' (Data Source Management) interface. At the top, there is a blue header with the title 'Gestion des sources de données'. Below this, the main content area is divided into two sections.

The first section, titled 'Vos sources d'articles' (Your article sources), contains a table with the following columns: 'Nom' (Name) with an upward arrow, and 'Nombre d'items' (Number of items). The table lists two sources: 'Défaut' (Default) and 'Sport', both with a count of 0. Each row has a green pencil icon for editing and a red trash can icon for deletion. Below the table, there are pagination controls showing '10' items per page and navigation arrows. A green button labeled 'Ajouter une source' (Add a source) is located at the bottom right of this section.

The second section is a modal dialog titled 'Sélectionnez le périmètre de la source' (Select the source perimeter), which is currently open. It features a red 'X' close button in the top right corner. The modal contains several configuration options: a 'Nom de l'item' (Item name) field, a checkbox for 'Limiter l'âge des articles' (Limit article age), and a section for 'Catégories' (Categories) with 'URLs' and 'Métadonnées' (Metadata) sub-sections. A checkbox below this section reads 'Les articles doivent posséder toutes les catégories.' (Articles must have all categories.). At the bottom, there is a 'Choisissez un ou plusieurs articles' (Choose one or more articles) field and a 'Sauvegarder' (Save) button.

1 - Gestion des sources de données

Choix des sources de données:

de catégories particulières
D'URLs ou groupe d'URLs

Vous décidez ensuite quelles métadonnées doivent s'afficher:

- Une date
- Une description d'article
- Une image
- Un titre
- ...



Droits voisins : des journalistes réclament une rétribution des créateurs de contenu

Plus d'une centaine de grands reporters et rédacteurs en chef de 27 pays de l'UE ont cosigné une... Lire

Sélectionnez le périmètre de la source

Nom de l'item:

Limiter l'âge des articles

Catégories **URLs** Métadonnées

La source doit contenir: les articles dont l'URL commence par URL

Ajouter la règle

Règles de la source :

Schema	URL	Interdite / Obligatoire

Sélectionnez le périmètre de la source

Nom de l'item:

Limiter l'âge des articles

Catégories URLs **Métadonnées**

Métadonnées obligatoires

Choisissez une ou plusieurs métadonnées

- date
- description
- image
- title
- type

Ajouter la règle

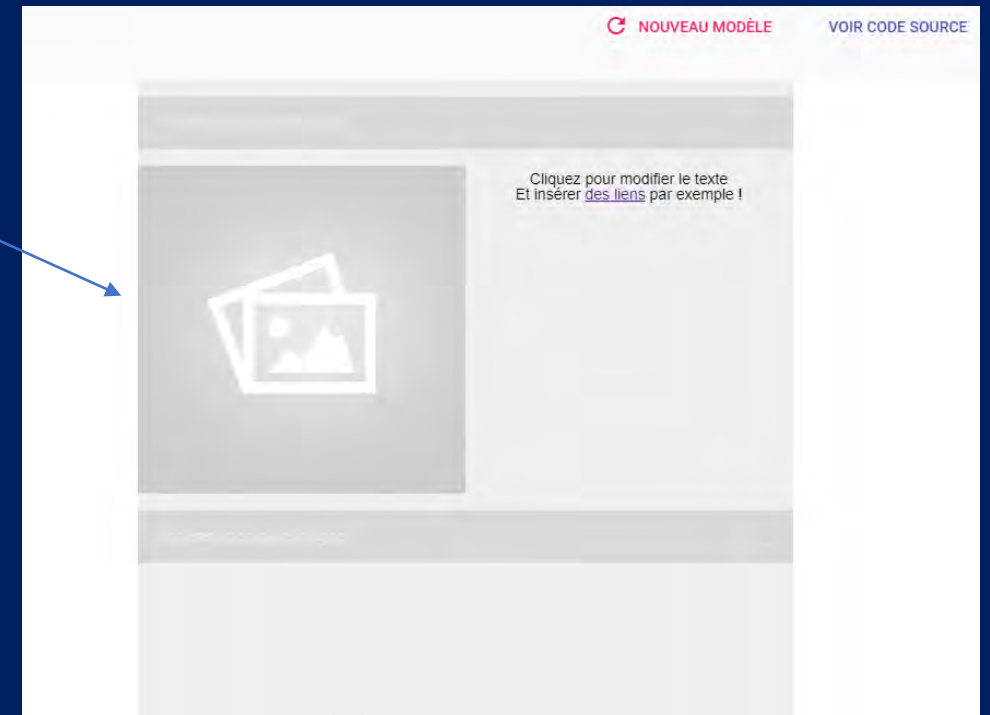
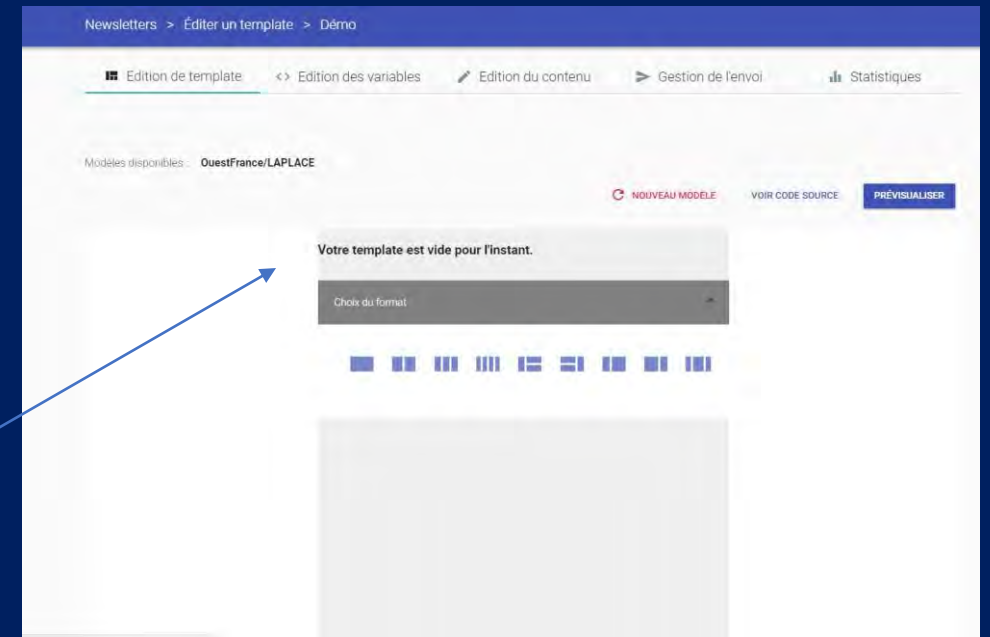
Valeur

2 - Edition de votre template

2 solutions:

1/ Intégration dans votre compte d'un template existant

2/ Création de votre template depuis notre solution:
Choix des zones images, texte...



2 - Edition de votre template

Votre template est terminé, maintenant choisissez les types de contenus à y faire apparaître

Newsletters > Éditer un template > Démo

[NOUVEAU MODÈLE](#) [VOIR CODE SOURCE](#) [PRÉVISUALISER](#)

la Nouvelle République.fr Le recap' de l'actu en Val de Loire

INDRE

 **FESTIVALS, DARC - INDRE - CHÂTEAURoux**
Darc 2018 : les fans d'Amir sont déjà là

Une poignée de jeunes fans originaires de Touraine et de Bretagne est arrivée tôt ce mardi matin à Châteauroux, pour le concert d'Amir. Elles attendent l'artiste de pied-ferme, aux abords de la place Voltaire. [Lire plus](#)

 **FESTIVALS, DARC - INDRE - CHÂTEAURoux**
Darc 2018 : Amir ce mardi soir pour finir en beauté

Amir sera le dernier artiste à se présenter sur la scène de Darc, ce mardi soir, place Voltaire. Un final qui devrait attirer la très grande foule. [Lire plus](#)

INDRE-ET-LOIRE

 **FESTIVALS, FAITS DIVERS JUSTICE - INDRE-ET-LOIRE - SAINT-PIERRE-DES-CORPS - JOUE-LÈS-TOURS - TOURS**
EN IMAGES. L'actualité de l'été 2018 en Touraine, en 10 photos

Tour d'horizon de l'actualité tourangelle de l'été 2018 en 10 photos. [Lire plus](#)

3 - Edition des contenus

Cette étape vous permet de choisir de quelle manière « alimenter » les entrées de votre newsletter.

A noter que, par défaut, et sans éditorialisation de la NL, tous les contenus seront automatiquement choisis et intégrer par les règles que vous aurez définies (ex: contenus personnalisés, les + récents, le + populaires...)

The screenshot displays a web-based interface for editing newsletters. At the top, a navigation bar includes 'Newsletters > Edition du contenu > Sport'. Below this, a secondary menu offers options: 'Edition de template', 'Edition des variables', 'Edition du contenu' (which is highlighted), 'Gestion de l'envoi', and 'Statistiques'. The main area is split into two columns. The left column, labeled 'Prévisualisation', shows a preview of a newsletter issue from 'la Nouvelle République.fr' with the theme 'Le recap' de l'actu en Val de Loire'. It features sections for 'INDRE' and 'INDRE-ET-LOIRE', each containing article snippets with images and headlines. The right column, labeled 'Articles', lists six articles for selection, each with a small thumbnail and a title, such as 'N°1 - Coupe du monde 2018 : revivez...' and 'N°2 - Article automatique'. Blue arrows point from the article list to the corresponding previewed content in the newsletter.

3 - Edition des contenus

Pour chacun des articles, plusieurs possibilités:

Contenus personnalisés (Mediego)

Contenus choisis par la rédaction

Contenus liés à la popularité d'un article, à sa récence


Contenus issus de vos RS


...


Paramètres de l'article N°1


Choix de la méthode de recommandation


Automatique Fixe

Titre
Coupe du monde 2018 : revivez l'élimination de l'Allemagne par la Corée du : 

URL de l'article
www.lemonde.fr/mondial-2018/live/2018/06/27/coree-du-sud-allemande-e 

URL de l'image
<https://img.lemde.fr/2018/06/27/101/0/2984/1492/644/322/60/0/5a5c18> 

Description
Les champions en titre se sont effondrés face aux Sud-Coréens (2-0) et quittent le Mondial en poules pour la première fois depuis 1938. C'est le Mexique et la Suède qui se qualifient pour les huitièmes. 



ANNULER **VALIDER**

4 - Automatisation de l'envoi

Nous nous interfaçons avec votre solution via une API et vous pourrez définir ici les règles d'envoi souhaitées

The screenshot displays the 'Gestion de l'envoi' (Send Management) section of an email marketing tool. The interface is in French and includes the following elements:

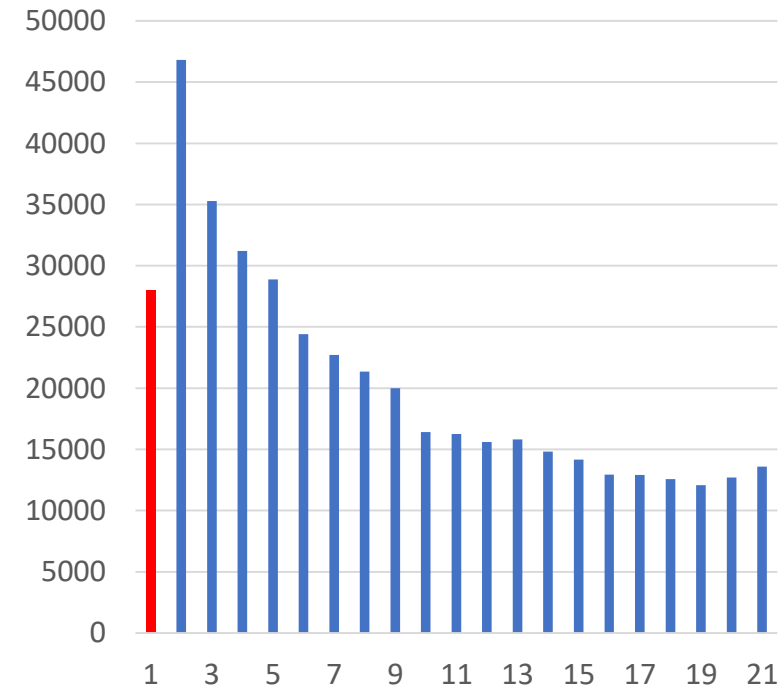
- Navigation Bar:** Contains tabs for 'Edition de template', 'Edition des variables', 'Edition du contenu', 'Gestion de l'envoi' (active), and 'Statistiques'.
- Editer le nom:** A section for editing the name of the campaign, with the current name 'Matinale' displayed.
- Paramétrez votre méthode d'envoi:** A section for configuring the sending method, with 'Manuel' selected and 'Automatique' available.
- Date & Heure:** A section for setting the date and time of the send, with a date field set to '0' and a time field set to '0'.
- Paramètres de l'email:** A section for configuring email parameters, including fields for 'L'adresse de l'expéditeur', 'L'adresse de destination', 'Objet', and 'Une dans l'objet' (checkbox).
- Paramètres de tracking:** A section for configuring tracking parameters, with fields for 'L'adresse de destination' and 'L'adresse de l'expéditeur'.

Impact des contenus personnalisés



Newsletter avec la Une non personnalisée et 20 articles personnalisés

Distribution des clics selon l'emplacement de la recommandation



Résultats



25 242 855

newsletters personnalisées
générées depuis janvier
2018



+ 40%

De sessions générées depuis
les newsletters personnalisées

40%

taux d'ouverture
(23% avant Mediego)

35%

De taux de clic
(6% avant Mediego)

mediago



GAGNEZ DU TEMPS



**PERSONNALISEZ
LES CONTENUS**



**ENGAGEZ VOTRE
AUDIENCE**